

# 耐圧防爆形圧カスイッチ

Model CD52 Flame Proof Type Pressure Switch



RoHS

## 概要

本器は、主に電力プラントのドラフト圧検知のために開発した製品です。微圧検出エレメントはステンレス製ベローズを用いた高精度、且つ耐食性に優れる製品です。

## 特長

- ・微圧検出エレメントにステンレス製ベローズを使用。
- ・高精度、耐食性に優れており、主に火力プラントのドラフト圧検知用に採用されています。
- ・設定とロックが蓋を外さず外部より行えます。

### 推奨圧力設定範囲

上限式：(10%max.P.+接断差)～90%max.P.  
下限式：10%max.P.～(90%max.P.-接断差)  
但し、連成計は %max.P. が %F.S.です。

\*圧カスイッチを選定される際は、その性能を十分発揮できるよう、常用使用圧力が圧カレンジの30～65%範囲内で使われるように圧カレンジを選定してください。また記載の接ガス部材質が測定する気体に適合したものであることをご確認ください。

## 製作仕様1

項 目	内 容
測定流体	気体（但し、凍結がないこと）
使用環境	危険場所 詳細は耐圧防爆構造の説明欄をご参照ください。
取 付	パネル取付
接続ねじ	G3/8B、G1/2B、R1/2、1/2NPT ※記載のない接続ねじについては、お問い合わせください。
接液部材質	ベローズ SUS316L タンク・接続部 SUS316
圧力レンジ	-2~+2→2~10kPa
耐 圧	+2.4~+12kPa（圧力レンジにより異なる）
使用温度範囲	-5~40℃
精 度	±1%max.P.（連成計：±1%F.S.）
温度係数	0.05%max.P./℃（連成計：0.05%F.S./℃）
接断差	製作仕様2 参照
スイッチ	マイクロスイッチ
接点数	1接点又は2接点
設定方式	外部調整式、設定ロック付（但し、設定値指定の場合は設定調整軸をロック致します）
電線取出口	コンジットタイプ（端子箱外部導線引込方式）
ケース材質・外装	ADC12・グレー結晶塗装
ケース構造	屋外形（IP54）
質 量	約7.6kg

## 製作仕様2

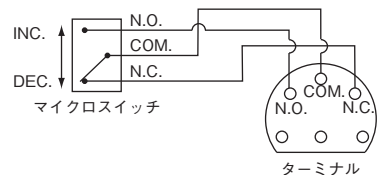
## 電気的特性：

	定 格		耐 電 圧	絶 縁 抵 抗
	抵 抗 負 荷	誘 導 負 荷		
125V AC	15A	15A	1500V AC 各端子とケース間 1分間	500V DC 100MΩ以上 各端子とケース間
250V AC	15A	15A		
30V DC	2A	1A		
125V DC	0.4A	0.03A		
・誘導負荷は、力率0.4以上（AC） 時定数7ms以下（DC）				

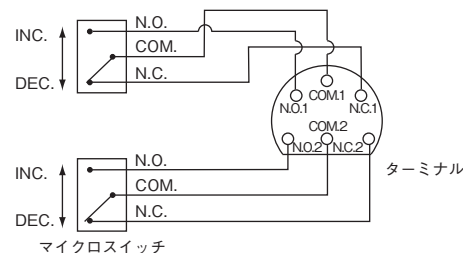


### 結線図

1SW



2SW



### 耐圧防爆

#### 耐圧防爆構造：

耐圧防爆構造とは、全閉構造で容器内部で爆発性ガスが爆発した場合でもその爆発圧力に耐え、且つ外部の爆発性ガスに引火する恐れのない構造をいいます。  
この方針に基づき製作された当社の圧力スイッチは工場、その他の事業所において可燃性ガスまたは引火点40℃以下の可燃性液体の蒸気の存在する恐れのある場所での圧力計測に使用いただけます。

#### 適用範囲：d2G4

耐圧防爆構造：d  
爆発等級：2（スキの奥行25mmにおいて火炎逸走を生じるスキの最小値が0.4mmを超え0.6mm以下のもの）  
発火度：G4（発火点が135℃を超え200℃以下のもので容器外面の温度上昇限度が70deg）  
対象危険場所：第1種場所または第2種場所  
対象業種：石油化学、化学繊維、合成樹脂、エチレン、メタノール、誘導品製造業、液化ガス、電気炉、医薬品、塗料、硫安、ソーダ、その他被測定体または雰囲気引火爆発の危険性のある業種

#### 危険場所の分類：

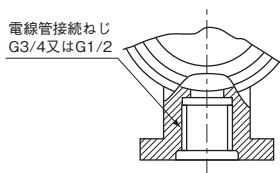
危険場所	内 容
第0種場所	危険雰囲気が通常の状態において、連続して又は長時間持続して存在する場所
第1種場所	通常の状態において、危険雰囲気を生成するおそれがある場所
第2種場所	異常の状態において、危険雰囲気を生成するおそれがある場所

#### 労検登録型式名称及び合格番号：

労検登録型式名称：CD50-2 労検合格番号：第T25230号	耐圧防爆構造圧力スイッチが防爆規格に適合したものであることを表す検定番号です。 (社)産業安全技術協会が試験し認定する検定です。
------------------------------------	---

### 電線取出口

#### 電線管耐圧ねじ結合式



金属管配線を行う場合には、端子箱と電線管接続付近に右図のようにシーリングを施す必要があります。

注) 金属管配線に使用する電線は、JIS C 3307に規定する600Vビニル絶縁電線又はこれと同等以上の絶縁電線を使用し、ケーブル又はキャブタイヤケーブルは使用しないでください。

